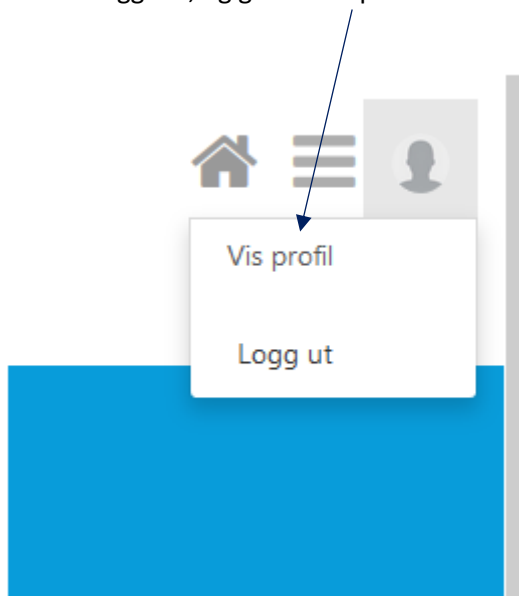
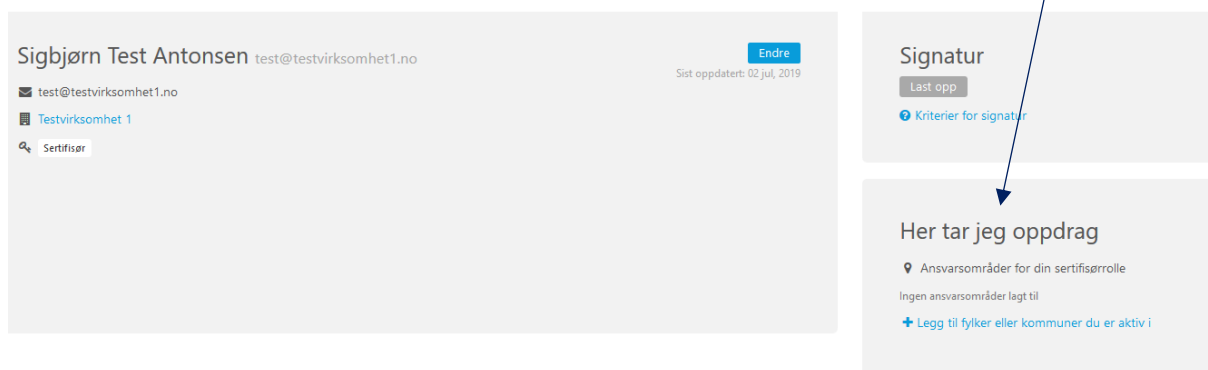


HVORDAN REGISTRERE KOMMUNER DER JEG HAR TILLATELSE TIL Å SERTIFISERE

1. Logg inn, og gå til «Vis profil»



2. Når du kommer til din profil, kan du legge til kommuner eller fylker der du er aktiv:



3. NB dersom «Her tar jeg oppdrag – Ansvarsområder for din sertifiserolle» mangler, betyr det at du er fjernet fra vår liste over aktive sertifisører. Ta kontakt dersom det skyldes en feil.
4. NB dersom du også er konsulent, kan du legge til fylke og kommune der du er aktiv. Du må legge dette til separat for konsulent- og sertifiserollen din.

5. NB Du kan bare føre opp kommuner der du har tillatelse til å sertifisere

Legg til fylker eller kommuner du er aktiv i

Før du oppgir en kommune, må du ha inngått avtale med kommunen

Velg fylke

Vest-Agder

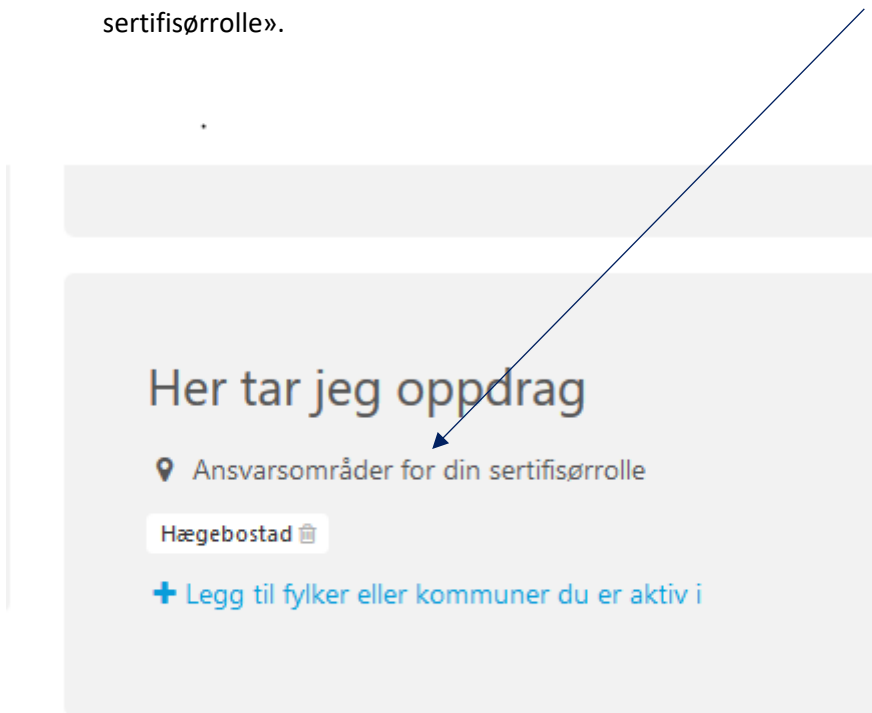
Velg kommune

Velg alle

Avbryt Lagre

6. velg fylke
7. velg hver og en kommune der du har tillatelse
8. trykk «Lagre»
9. gjenta pkt. 6. til du har listet alle kommuner der du har tillatelse
10. velg evt. et annet fylke
11. gjenta pkt. 6. til du har listet alle kommuner der du har tillatelse

12. når du har valgt en kommune, vil denne vises i oversikten «Ansvarsområder for din sertifiserolle».



13. de kommunene du har markert her, vil vises på søket på Miljøfyrtårns nettsider. Merk at oppdatering gjøres hver natt, så du vil ikke se resultater av endringer før neste dag.
14. du har selv ansvar for å holde oversikten oppdatert. dersom du får tillatelse av nye kommuner, må du selv endre dette på profilen din. Dersom du mister tillatelse eller slutter å sertifisere i en kommune, må du selv endre dette på profilen din